



# SIO Carnes Mercado Agroganadero de Cañuelas (MAG)

Precios e ingresos de hacienda  
Semana 19 | 8 al 12 de mayo de 2023

El presente informe hace referencia a los precios de comercialización e ingreso de hacienda para las categorías bovinas con destino a faena. Abarca los datos informados en el sitio web del Mercado Agroganadero de Cañuelas (MAG) hasta el 12 de Mayo y las liquidaciones ingresadas al SIO Carnes hasta el 11 de Mayo. La semana 19 contó con tres días de operaciones en el MAG y cuatro días de operaciones en el SIO. Los precios están expresados en \$/Kilo vivo.

## Síntesis

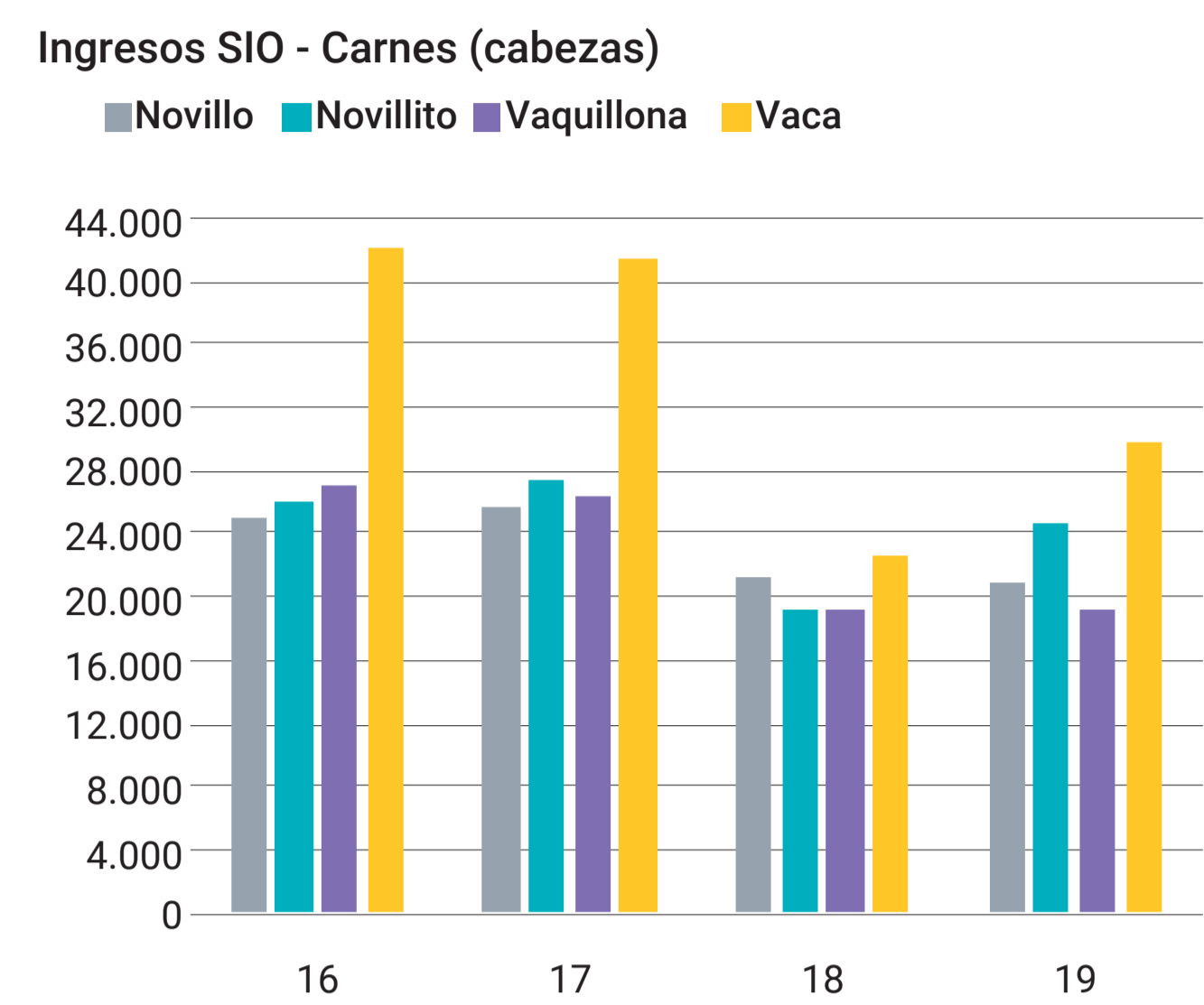
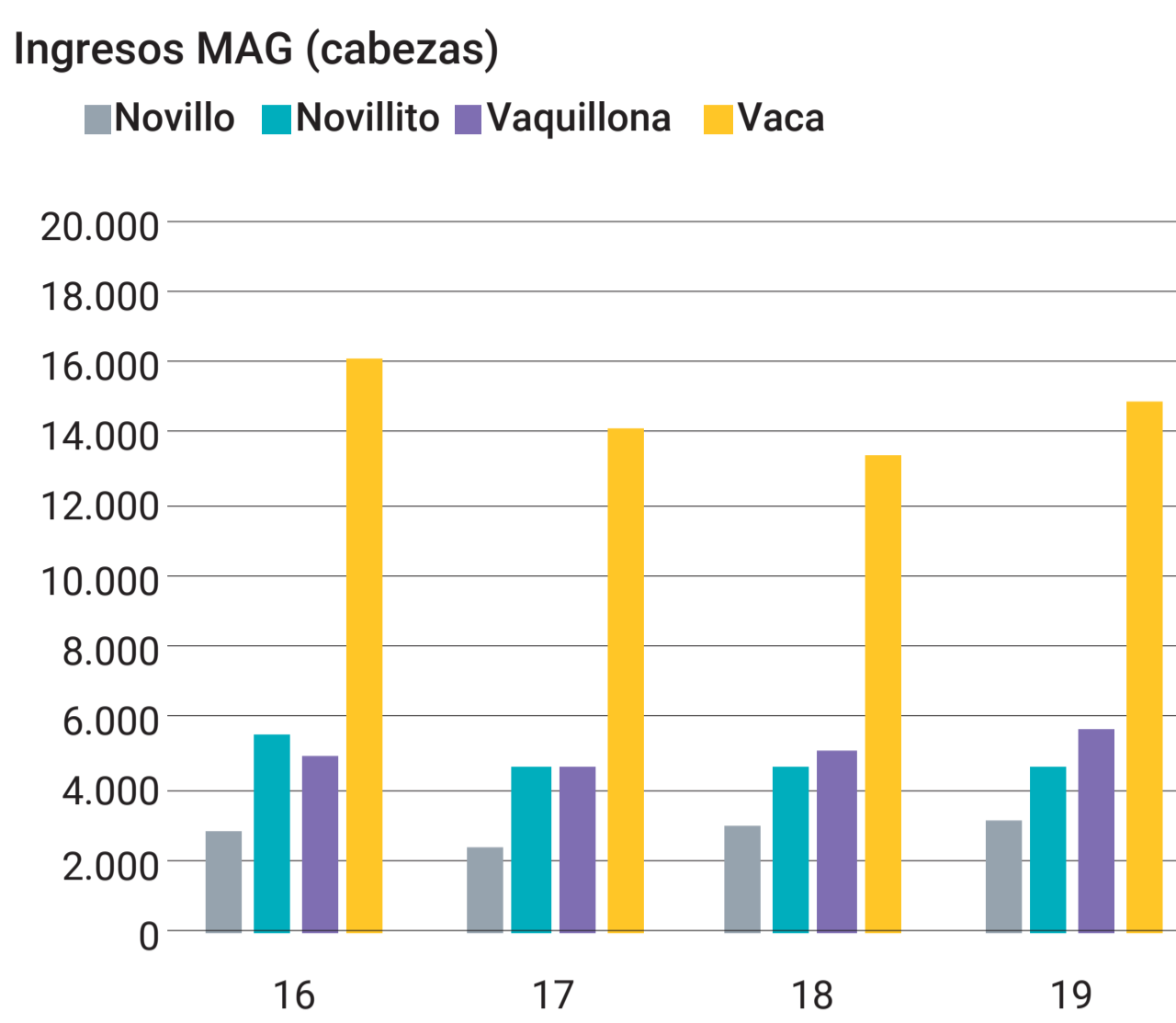
▢ **Precios con mayoría de bajas tanto en el SIO Carnes como en el MAG.** Esta semana se registra un descenso de precios en todas las categorías a excepción del **Novillito** que aumenta en los dos mercados. La **Vaca** es la categoría que expone el mayor descenso de precios en los dos mercados bajo análisis, aunque de forma más significativa en el MAG.

▢ **Ingreso de Cabezas con subas tanto en el MAG como el SIO, aunque de mayor magnitud en este último mercado.** En el SIO aumentaron casi todas las categorías salvo el **Novillo**, aumentando los ingresos totales al contrario de la semana previa. Por su parte, en el MAG, subió la comercialización de hacienda al igual que la semana pasada.

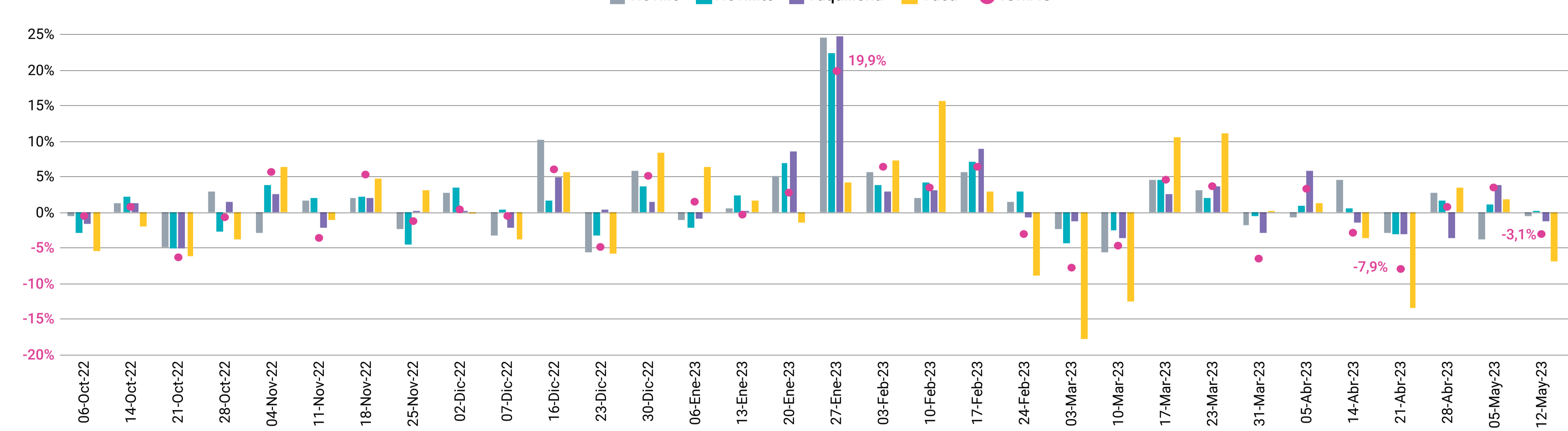
## Evolución del ingreso de hacienda y precios promedio

Mercados agropecuarios Monitor semanal Mercado de Hacienda								
Semana 19	Mercado Agroganadero de Cañuelas (MAG)				SIO Carnes			
	Ingresos		Precio promedio		Ingresos*		Precio promedio	
	Cab.	Var. semanal	\$/kg	Var. semanal	Cab.	Var. semanal	\$/kg	Var. semanal
Novillo	3.154	▲ 9%	441,5	▼ 0%	20.840	▼ -1%	451,1	▼ 0%
Novillito	4.695	▲ 1%	493,7	▲ 0%	24.651	▲ 30%	435,1	▲ 1%
Vaquillona	5.734	▲ 14%	458,1	▼ -1%	19.180	▲ 0%	420,5	▼ -1%
Vaca	14.893	▲ 12%	210,3	▼ -7%	29.887	▲ 33%	246,5	▼ -2%
<b>Total</b>	<b>28.476</b>	<b>▲ 10%</b>	-	-	<b>94.558</b>	<b>▲ 16%</b>	-	-

Fuente: Sitio web MAG  
\*Los datos del SIO Carnes son provisorios y sujetos a modificaciones.



## Mercado Agroganadero | Precios por categoría e IGMAG



Fuente: DPM-SSMA en base a Mercado Agroganadero.

## Precios

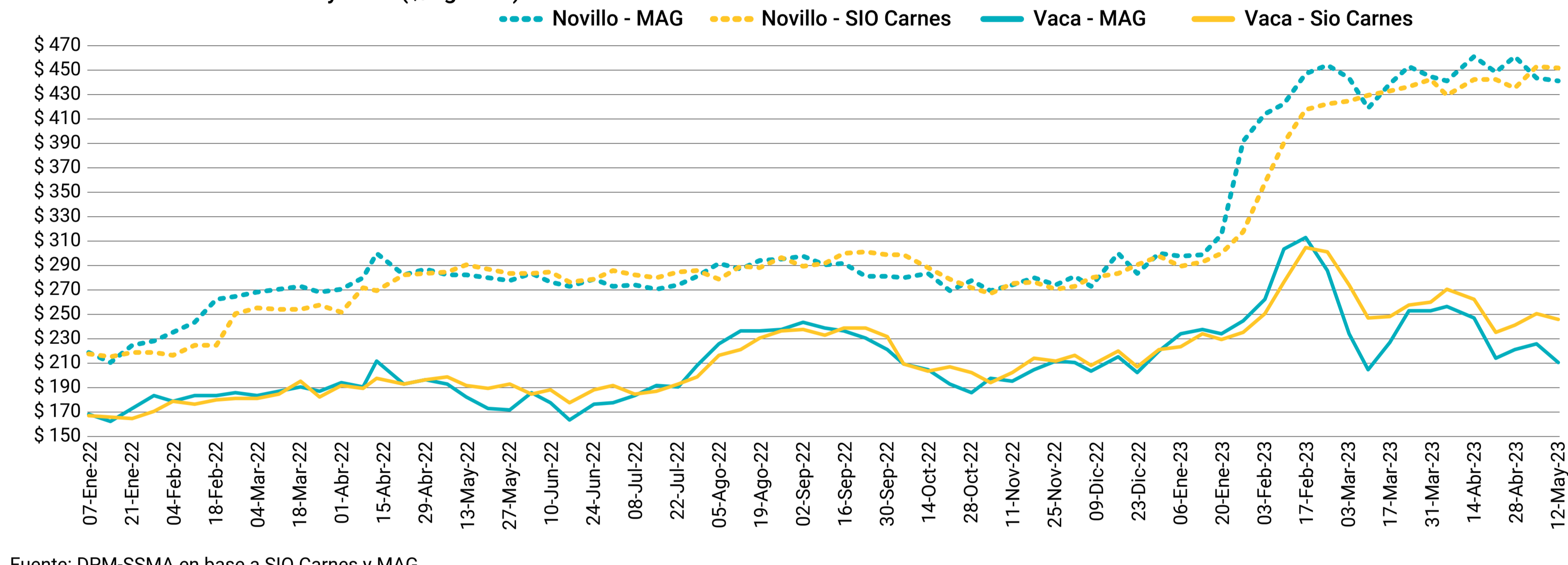
### Novillo y Vaca

Los precios promedio mostraron descensos tanto para el **Novillo** como para **Vaca**, en ambos mercados bajo análisis. Se observaron bajas de igual proporción en el precio del **Novillo** mientras que el precio de la **Vaca** registró una disminución más pronunciada en el SIO en comparación con el MAG.

▢ **Novillo.** En el SIO su precio baja (-0,4%) alcanzando un valor (\$451,1) cercano al máximo en moneda corriente; al igual que en el MAG donde el mismo descenso semanal (-0,4%) lleva el precio (\$441,5) a un valor similar al de la primera semana de abril.

▢ **Vaca.** En el SIO el precio bajó (-1,7%) llevando la cotización (\$246,5) a un valor cercano al promedio de las últimas cuatro semanas mientras que en el MAG el precio disminuye en mayor medida (-6,8%), alcanzando un valor (\$210,3) cercano al observado la última semana del mes de noviembre del año anterior.

### Precios semanales de novillo y vaca (\$/kg. vivo)



Fuente: DPM-SSMA en base a SIO Carnes y MAG.

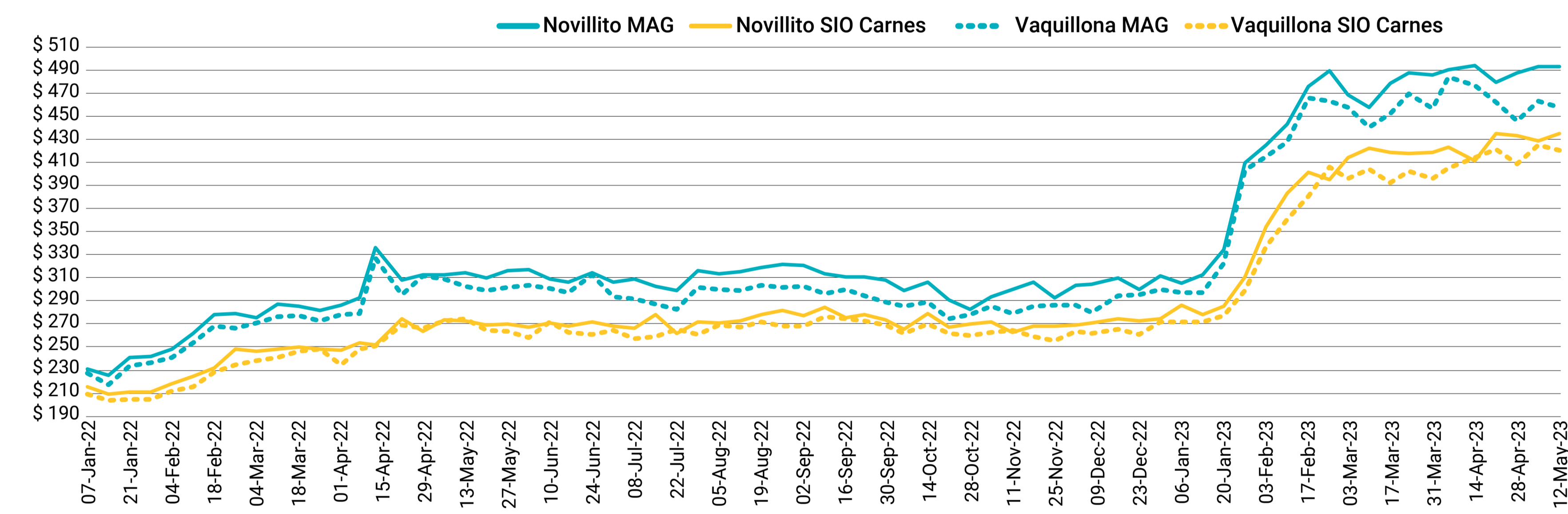
### Novillito y Vaquillona

Los precios de las categorías destinadas mayormente al consumo interno mostraron esta semana tendencias contrapuestas tanto en el SIO como en el MAG. El precio del **Novillito** sube en el SIO contrario a las dos semanas previas y aumenta por tercera semana seguida en el MAG. Por su parte, la **Vaquillona** registró bajas similares de precios en ambos mercados, opuesto a los aumentos de la semana anterior.

▢ **Novillito.** En el SIO se dio una suba (+1,4%) que lleva la cotización (\$435,1) a un valor similar al de la tercera semana de abril; mientras que en el MAG el precio promedio (\$493,8) sube apenas centavos manteniéndose estable.

▢ **Vaquillona.** En el SIO el precio baja frente a la semana pasada (-1,2%) dejando la cotización (\$420,5) en un valor cercano al alcanzado la tercera semana de abril, mientras que en el MAG el precio (\$458,1) disminuye (-1,1%) a un valor próximo al observado a fines de marzo.

### Precios semanales de novillito y vaquillona (\$/Kg. vivo)



Fuente: DPM-SSMA en base a SIO Carnes y MAG.

## Ingreso de cabezas

El ingreso de cabezas sube tanto en el SIO Carnes como en el MAG, aumentando todas las categorías a excepción del **Novillo** en el SIO. Contrario a lo observado la semana anterior, el SIO sube la comercialización esta semana, siendo la categoría **Vaca** la que aumenta en mayor proporción. En el MAG se registró nuevamente una suba en la entrada total de animales, destacándose la categoría **Vaquillona** con el mayor ingreso.

▢ **SIO Carnes.** El aumento alcanzó el 16%, siendo 10% inferior al promedio de las últimas 4 semanas. La **Vaca** muestra ingresos promedio 33% mayores a los de la semana previa, mientras que el **Novillito** sube la comercialización 30%. La **Vaquillona**, por su parte, aumenta apenas la cantidad de animales comercializados y el **Novillo** (-1%) es la única categoría que muestra una disminución.

▢ **MAG.** El movimiento semanal marcó un aumento del 10%, resultando apenas 1% menor al promedio de las últimas 4 semanas. La suba semanal fue liderada por la **Vaquillona** (+14%), seguida por la **Vaca** (+12%) y, en menor magnitud, por el **Novillo** (+9%). Por su parte, el **Novillito** (+1%) es la categoría que muestra el menor aumento en la cantidad de hacienda comercializada.

## Otras referencias de precios

### Remates

Los precios comercializados en remates del interior que se exhiben buscan ser orientativos y como referencia adicional al SIO y MAG para una mejor interpretación de la dinámica del mercado.

Para la semana de referencia se relevan doce remates que involucran un total de 7.145 animales para las categorías bajo análisis.

Buenos Aires - Bolívar 10 de mayo de 2023 - 1.140 cabezas				
Categorías	Cabezas	P. Kilo Min.	P. Kilo Máx.	P. Kilo Prom.
Vacas gordas	147	\$ 240,0	\$ 300,0	\$ 262,5
Vaca Manuf./Conserva	686	\$ 120,0	\$ 250,0	\$ 179,4
Novillitos	116	\$ 520,0	\$ 540,0	\$ 526,7
Novillos	101	\$ 311,0	\$ 530,0	\$ 480,4
Vaquillonas	90	\$ 359,0	\$ 520,0	\$ 469,5

Buenos Aires - Coronel Dorrego 11 de mayo de 2023 - 1.125 cabezas				
Categorías	Cabezas	P. Kilo Min.	P. Kilo Máx.	P. Kilo Prom.
Vacas gordas	125	\$ 292,0	\$ 330,0	\$ 303,1
Vaca Manuf./Conserva	421	\$ 210,0	\$ 277,0	\$ 230,1
Novillos	306	\$ 410,0	\$ 497,0	\$ 472,9
Vaquillonas	273	\$ 445,0	\$ 500,0	\$ 483,9

Buenos Aires - Olavarría 10 de mayo de 2023 - 821 cabezas				
Categorías	Cabezas	P. Kilo Min.	P. Kilo Máx.	P. Kilo Prom.
Vacas gordas	106	\$ 250,0	\$ 317,0	\$ 273,4
Vaca Manuf./Conserva	676	\$ 125,0	\$ 245,0	\$ 208,0
Novillos	6	\$ 460,0	\$ 460,0	\$ 460,0
Vaquillonas	33	\$ 370,0	\$ 390,0	\$ 385,5

La Pampa - General Acha 11 de mayo de 2023 - 742 cabezas				
Categorías	Cabezas	P. Kilo Min.	P. Kilo Máx.	P. Kilo Prom.
Vacas gordas	119	\$ 280,0	\$ 340,0	\$ 306,4
Vaca Manuf./Conserva	550	\$ 115,0	\$ 280,0	\$ 194,8
Novillos	73	\$ 385,0	\$ 446,0	\$ 429,3

Buenos Aires - Tandil 10 de mayo de 2023 - 708 cabezas				
Categorías	Cabezas	P. Kilo Min.	P. Kilo Máx.	P. Kilo Prom.
Vacas gordas	111	\$ 242,0	\$ 286,0	\$ 261,5
Vaca Manuf./Conserva	425	\$ 120,0	\$ 307,0	\$ 180,6
Novillitos	25	\$ 510,0	\$ 515,0	\$ 512,0
Novillos	111	\$ 420,0	\$ 515,0	\$ 462,6
Vaquillonas	36	\$ 400,0	\$ 510,0	\$ 478,1

Buenos Aires - Saavedra 9 de mayo de 2023 - 514 cabezas				
Categorías	Cabezas	P. Kilo Min.	P. Kilo Máx.	P. Kilo Prom.
Vacas gordas	99	\$ 300,0	\$ 367,0	\$ 320,3
Vaca Manuf./Conserva	335	\$ 120,0	\$ 257,0	\$ 211,9
Novillos	31	\$ 460,0	\$ 490,0	\$ 474,5
Vaquillonas	49	\$ 380,0	\$ 480,0	\$ 459,6

Buenos Aires - Mercedes 9 de mayo de 2023 - 461 cabezas				
Categorías	Cabezas	P. Kilo Min.	P. Kilo Máx.	P. Kilo Prom.
Vacas gordas	46	\$ 240,0	\$ 280,0	\$ 252,4
Vaca Manuf./Conserva	358	\$ 150,0	\$ 235,0	\$ 187,3
Novillos	31	\$ 370,0	\$ 484,0	\$ 432,6
Vaquillonas	26	\$ 280,0	\$ 380,0	\$ 339,2

Buenos Aires - General La Madrid 11 de mayo de 2023 - 449 cabezas				
Categorías	Cabezas	P. Kilo Min.	P. Kilo Máx.	P. Kilo Prom.
Vacas gordas	78	\$ 270,0	\$ 355,0	\$ 303,2
Vaca Manuf./Conserva	345	\$ 130,0	\$ 217,0	\$ 181,2
Novillos	13	\$ 350,0	\$ 380,0	\$ 368,5
Vaquillonas	13	\$ 365,0	\$ 412,0	\$ 386,7

Buenos Aires - Coronel Pringles 10 de mayo de 2023 - 401 cabezas				
Categorías	Cabezas	P. Kilo Min.	P. Kilo Máx.	P. Kilo Prom.
Vacas gordas	40	\$ 240,0	\$ 360,0	\$ 264,5
Vaca Manuf./Conserva	233	\$ 120,0	\$ 262,0	\$ 179,8
Novillos	104	\$ 370,0	\$ 480,0	\$ 446,0
Vaquillonas	24	\$ 315,0	\$ 450,0	\$ 372,9

Buenos Aires - Azul 10 de mayo de 2023 - 312 cabezas				
Categorías	Cabezas	P. Kilo Min.	P. Kilo Máx.	P. Kilo Prom.
Vacas gordas	115	\$ 220,0	\$ 280,0	\$ 249,2
Vaca Manuf./Conserva	197	\$ 120,0	\$ 217,0	\$ 171,3

Santa Fe - Rosario 11 de mayo de 2023 - 271 cabezas				
Categorías	Cabezas	P. Kilo Min.	P. Kilo Máx.	P. Kilo Prom.
Vacas gordas	45	\$ 261,0	\$ 300,0	\$ 272,3
Vaca Manuf./Conserva	226	\$ 190,0	\$ 215,0	\$ 192,9

Buenos Aires - Rauch 11 de mayo de 2023 - 201 cabezas				
Categorías	Cabezas	P. Kilo Min.	P. Kilo Máx.	P. Kilo Prom.
Vacas gordas	33	\$ 200,0	\$ 237,0	\$ 231,4
Vaca Manuf./Conserva	168	\$ 100,0	\$ 197,0	\$ 169,3

Fuente: DPM-SSMA en base a Entre Surcos y Corrales.

